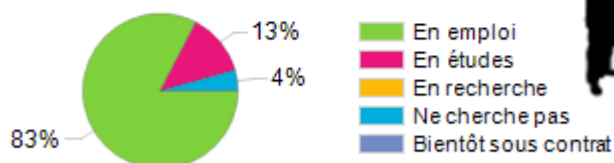


## Insertion professionnelle des diplômés de l'université

### TAUX D'INSERTION

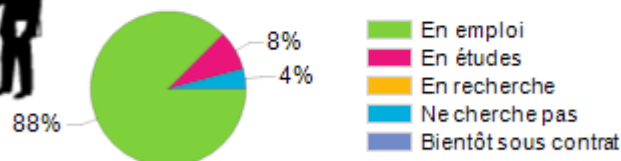
#### Situation professionnelle 18 mois après l'obtention de leur diplôme

Nombre de réponse(s): 23



#### Situation professionnelle 30 mois après l'obtention de leur diplôme

Nombre de réponse(s): 24



### CARACTÉRISTIQUES DES EMPLOIS OCCUPÉS A 30 MOIS

#### Type d'employeur

Nombre de réponse(s): 20

Type d'employeur	% obs.
Organisme à but non lucratif ou association	60%
Fonction publique ou entreprise publique	20%
Particulier ou personne en libérale ou indépendante	20%
Autre	0%
Indépendant, autoentrepreneur	0%
Entreprise privée	0%
<b>Total</b>	<b>100%</b>

#### Type de contrat de travail

Nombre de réponse(s): 21

Type de contrat de travail	% obs.
CDI	76%
CDD	19%
Fonctionnaire	5%
Autre	0%
Contrat lié à une formation (Doctorat, apprenti, etc.)	0%
Volontariat international	0%
Profession libérale, indépendant, chef d'entreprise, auto-entrepreneur	0%
Contrat précaire (intérim, intermittent du spectacle, etc.)	0%
<b>Total</b>	<b>100%</b>


#### Niveau d'emploi

Nombre de réponse(s): 21

Niveau d'emploi	% obs.
Employé	57%
Profession intermédiaire	24%
Ouvrier	10%
Cadre	10%
Artisan, commerçant, chef d'entreprise	0%
Profession libérale	0%
<b>Total</b>	<b>100%</b>
Educateur spécialisé	7
Intitule d'emploi	1
Accompagnant psycho éducative	1
Accompagnant psycho-éducative spécialisée dans l'autisme	1
Accompagnateur d'enfants autistes	1
Agent administratif	1
Aide auxiliaire	1
Assistant d'éducation	1
Auxiliaire de vie	1
Coordinateur	1
Educateur spécialisé coordinateur	1
Educateur spécialisé et intervenant à domicile	1
Educateur spécialisé	1
Enseignant	1
Garde à domicile	1
Psychologue clinicien	1

## Revenu mensuel brut (Primes comprises)

Nombre de réponse(s): 13

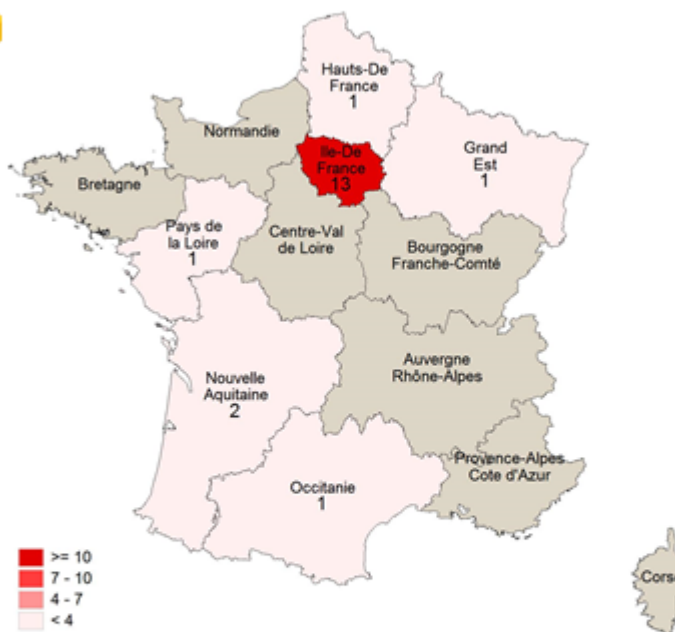


**Salaire brut moyen : 1 479 euros**  
**Salaire brut médian : 1 417 euros**

Définition de l'INSEE: Le salaire médian est le "salaire tel que la moitié des salariés de la population considérée gagne moins et l'autre moitié gagne plus. Il se différencie du salaire moyen qui est la moyenne de l'ensemble des salaires de la population considérée"

## Lieu de travail

Nombre de réponse(s): 19



Emploi(s) en Outre Mer : 0

Emploi(s) à l'étranger : 0

## SATISFACTION DE L'EMPLOI OCCUPE



47% répondants déclarent que l'emploi correspond tout à fait à leur niveau de formation.



47% des répondants déclarent être plutôt satisfait de leurs conditions de travail.



53% répondants déclarent que l'emploi correspond tout à fait à leur domaine de formation.



53% des répondants ne pas recherchent pas d'autre emploi.

## LA RECHERCHE DE L'EMPLOI OCCUPE

### Moyens pour trouver l'emploi occupé


Nombre de réponse(s): 19

	% obs.
Réseaux sociaux (Viadeo, LinkedIn, etc.)	21%
Organisme spécialisé (Pôle Emploi, APEC, etc.)	21%
Candidature spontanée/Lauréat de concours	21%
Suite à un stage, un contrat d'alternance ou de professionnalisation	16%
Relation professionnelle (anciens collègues)	11%
Autre	5%
Relation personnelle (amis, famille)	5%
Relation universitaire (anciens étudiants, professeur, etc.)	0%
<b>Total</b>	<b>100%</b>

### Durée de recherche du 1er emploi

Nombre de réponse(s): 21

	% obs.
Déjà en poste	5%
Moins de 3 mois	33%
Entre 3 et 5 mois	19%
Entre 6 et 11 mois	19%
Plus de 12 mois	24%
<b>Total</b>	<b>100%</b>



Pour 0% des répondants en recherche d'emploi, le manque d'expérience professionnelle représente une difficulté dans leur démarche.