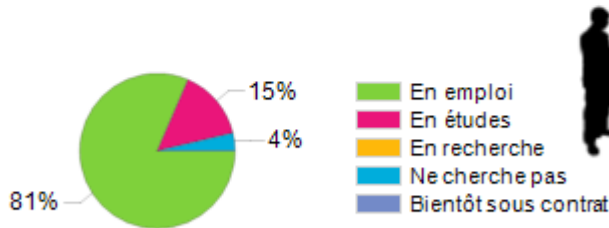


## Insertion professionnelle des diplômés de l'université

### TAUX D'INSERTION

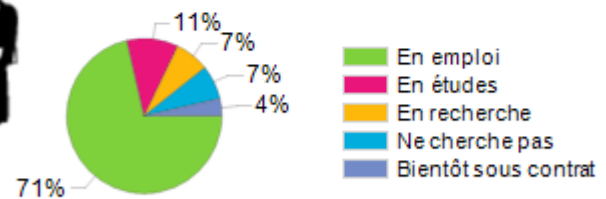
#### Situation professionnelle 18 mois après l'obtention de leur diplôme

Nombre de réponse(s): 27



#### Situation professionnelle 30 mois après l'obtention de leur diplôme

Nombre de réponse(s): 28



### CARACTÉRISTIQUES DES EMPLOIS OCCUPÉS A 30 MOIS

#### Type d'employeur

Nombre de réponse(s): 21

	% obs.
Organisme à but non lucratif ou association	38%
Fonction publique ou entreprise publique	33%
Indépendant, autoentrepreneur	19%
Particulier ou personne en libérale ou indépendante	5%
Entreprise privée	5%
Autre	0%
<b>Total</b>	<b>100%</b>

#### Niveau d'emploi

Nombre de réponse(s): 21

	% obs.
Cadre	67%
Profession libérale	19%
Employé	10%
Profession intermédiaire	5%
Ouvrier	0%
Artisan, commerçant, chef d'entreprise	0%
Psychologue	13
Intervenant psycho-éducatif	2
Conseiller Psychologue d'Orientaion	1
Doctorant	1
Ingénieur d'etudes en Psychologie	1
Psychologue clinicien	1
Psychologue en crèche	1
Vendeur conseil	1

#### Type de contrat de travail


Nombre de réponse(s): 21

	% obs.
CDI	38%
CDD	29%
Profession libérale, indépendant, chef d'entreprise, auto-entrepreneur	19%
Fonctionnaire	10%
Contrat lié à une formation (Doctorat, apprenti, etc.)	5%
Autre	0%
Volontariat international	0%
Contrat précaire (intérim, intermittent du spectacle, etc.)	0%
<b>Total</b>	<b>100%</b>

## Revenu mensuel brut (Primes comprises)

Nombre de réponse(s): 11

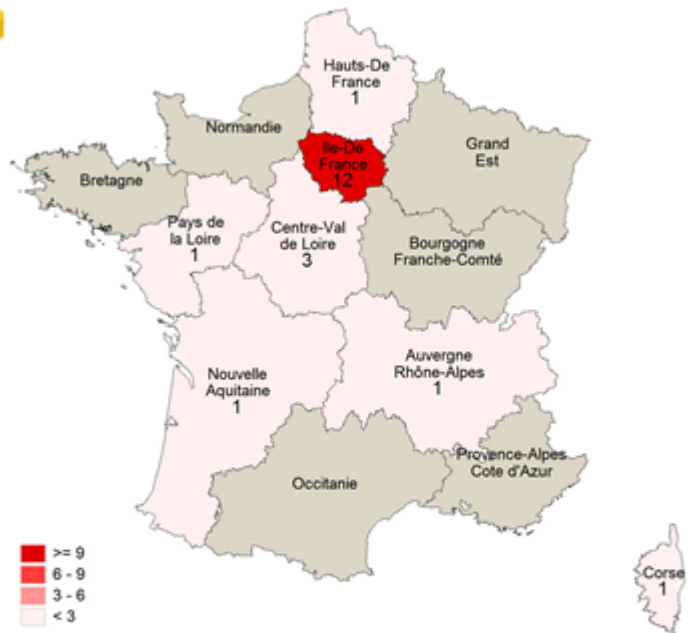
**Salaire Brut mensuel Primes - Salaire mensuel brut (primes comprises)**



Définition de l'INSEE: Le salaire médian est le "salaire tel que la moitié des salariés de la population considérée gagne moins et l'autre moitié gagne plus. Il se différencie du salaire moyen qui est la moyenne de l'ensemble des salaires de la population considérée"

## Lieu de travail

Nombre de réponse(s): 20



Emploi(s) en Outre Mer : 0

Emploi(s) à l'étranger : 0

## SATISFACTION DE L'EMPLOI OCCUPE



80% répondants déclarent que l'emploi correspond tout à fait à leur niveau de formation.



80% répondants déclarent que l'emploi correspond tout à fait à leur domaine de formation.



53% des répondants déclarent être plutôt satisfait de leurs conditions de travail.



58% des répondants ne pas recherchent pas d'autre emploi.

## LA RECHERCHE DE L'EMPLOI OCCUPE

### Moyens pour trouver l'emploi occupé

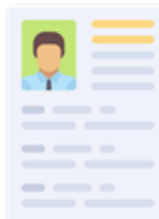
Nombre de réponse(s): 20

	% obs.
Candidature spontanée/Lauréat de concours	35%
Suite à un stage, un contrat d'alternance ou de professionnalisation	20%
Organisme spécialisé (Pôle Emploi, APEC, etc.)	15%
Réseaux sociaux (Viadeo, LinkedIn, etc.)	10%
Relation professionnelle (anciens collègues)	5%
Autre	5%
Relation personnelle (amis, famille)	5%
Relation universitaire (anciens étudiants, professeur, etc.)	5%
<b>Total</b>	<b>100%</b>

### Durée de recherche du 1er emploi

Nombre de réponse(s): 24

	% obs.
Déjà en poste	8%
Moins de 3 mois	29%
Entre 3 et 5 mois	25%
Entre 6 et 11 mois	29%
Plus de 12 mois	8%
<b>Total</b>	<b>100%</b>



Pour 100% des répondants en recherche d'emploi, le manque d'expérience professionnelle représente une difficulté dans leur démarche.