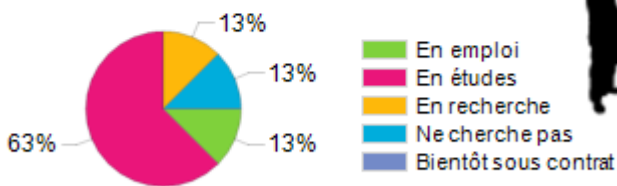


## Insertion professionnelle des diplômés de l'université

### TAUX D'INSERTION

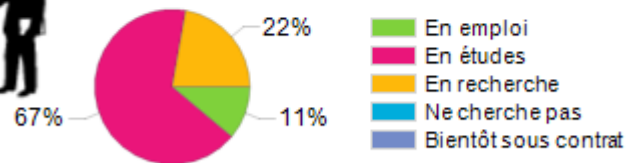
#### Situation professionnelle 18 mois après l'obtention de leur diplôme

Nombre de réponse(s): 8



#### Situation professionnelle 30 mois après l'obtention de leur diplôme

Nombre de réponse(s): 9



### CARACTÉRISTIQUES DES EMPLOIS OCCUPÉS A 30 MOIS

#### Type d'employeur

Nombre de réponse(s): 6

	% obs.
Fonction publique ou entreprise publique	50%
Autre	33%
Particulier ou personne en libérale ou indépendante	17%
Organisme à but non lucratif ou association	0%
Indépendant, autoentrepreneur	0%
Entreprise privée	0%
<b>Total</b>	<b>100%</b>

#### Niveau d'emploi

Nombre de réponse(s): 6

	% obs.
Cadre	83%
Profession libérale	17%
Ouvrier	0%
Profession intermédiaire	0%
Artisan, commerçant, chez d'entreprise	0%
Employé	0%
Doctorant	4
Doctorant en neurosciences cognitives	1
Psychologue accompagnant pour autistes/Graphiste et créatrice de contenu multimédia	1

#### Type de contrat de travail


Nombre de réponse(s): 6

	% obs.
Contrat lié à une formation (Doctorat, apprenti, etc.)	83%
CDI	17%
Autre	0%
Contrat précaire (intérim, intermittent du spectacle, etc.)	0%
CDD	0%
Fonctionnaire	0%
Profession libérale, indépendant, chef d'entreprise, auto-entrepreneur	0%
Volontariat international	0%
<b>Total</b>	<b>100%</b>

## Revenu mensuel brut (Primes comprises)

Nombre de réponse(s): 4

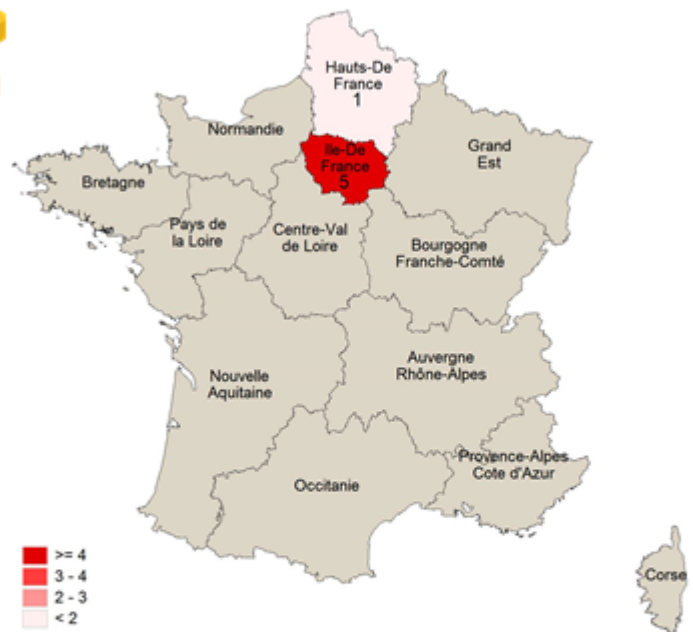
**Salaires mensuels**  
**Salaires mensuels (primes comprises)**



Définition de l'INSEE: Le salaire médian est le "salaire tel que la moitié des salariés de la population considérée gagne moins et l'autre moitié gagne plus. Il se différencie du salaire moyen qui est la moyenne de l'ensemble des salaires de la population considérée"

## Lieu de travail

Nombre de réponse(s): 6



Emploi(s) en Outre Mer : 0

Emploi(s) à l'étranger : 0

## SATISFACTION DE L'EMPLOI OCCUPE



83% répondants déclarent que l'emploi correspond tout à fait à leur niveau de formation.



33% des répondants déclarent être plutôt satisfait de leurs conditions de travail.



83% répondants déclarent que l'emploi correspond tout à fait à leur domaine de formation.



50% des répondants ne pas recherchent pas d'autre emploi.

## LA RECHERCHE DE L'EMPLOI OCCUPE

### Moyens pour trouver l'emploi occupé

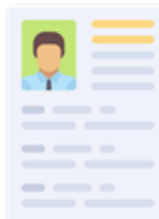
Nombre de réponse(s): 6

	% obs.
Candidature spontanée/Lauréat de concours	33%
Réseaux sociaux (Viadeo, LinkedIn, etc.)	17%
Organisme spécialisé (Pôle Emploi, APEC, etc.)	17%
Relation universitaire (anciens étudiants, professeur, etc.)	17%
Suite à un stage, un contrat d'alternance ou de professionnalisation	17%
Relation personnelle (amis, famille)	0%
Autre	0%
Relation professionnelle (anciens collègues)	0%
<b>Total</b>	<b>100%</b>

### Durée de recherche du 1er emploi

Nombre de réponse(s): 6

	% obs.
Déjà en poste	17%
Moins de 3 mois	0%
Entre 3 et 5 mois	50%
Entre 6 et 11 mois	17%
Plus de 12 mois	17%
<b>Total</b>	<b>100%</b>



Pour 50% des répondants en recherche d'emploi, le manque d'expérience professionnelle représente une difficulté dans leur démarche.