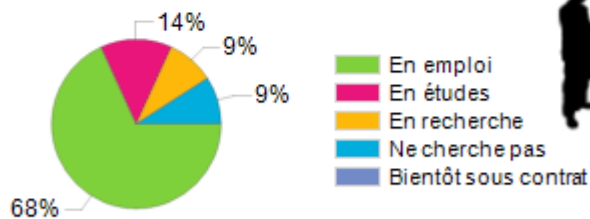


## Insertion professionnelle des diplômés de l'université

### TAUX D'INSERTION

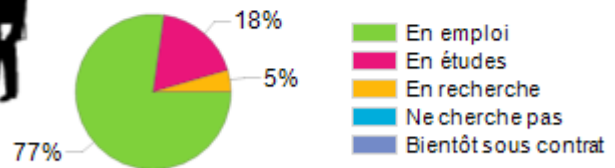
#### Situation professionnelle 18 mois après l'obtention de leur diplôme

Nombre de réponse(s): 22



#### Situation professionnelle 30 mois après l'obtention de leur diplôme

Nombre de réponse(s): 22



### CARACTÉRISTIQUES DES EMPLOIS OCCUPÉS A 30 MOIS

#### Type d'employeur

Nombre de réponse(s): 19

Type d'employeur	% obs.
Entreprise privée	74%
Fonction publique ou entreprise publique	16%
Indépendant, autoentrepreneur	5%
Organisme à but non lucratif ou association	5%
Particulier ou personne en libérale ou indépendante	0%
Autre	0%
<b>Total</b>	<b>100%</b>

#### Type de contrat de travail

Nombre de réponse(s): 19

Type de contrat de travail	% obs.
CDI	63%
CDD	26%
Contrat lié à une formation (Doctorat, apprenti, etc.)	5%
Profession libérale, indépendant, chef d'entreprise, auto-entrepreneur	5%
Autre	0%
Fonctionnaire	0%
Contrat précaire (intérim, intermittent du spectacle, etc.)	0%
Volontariat international	0%
<b>Total</b>	<b>100%</b>

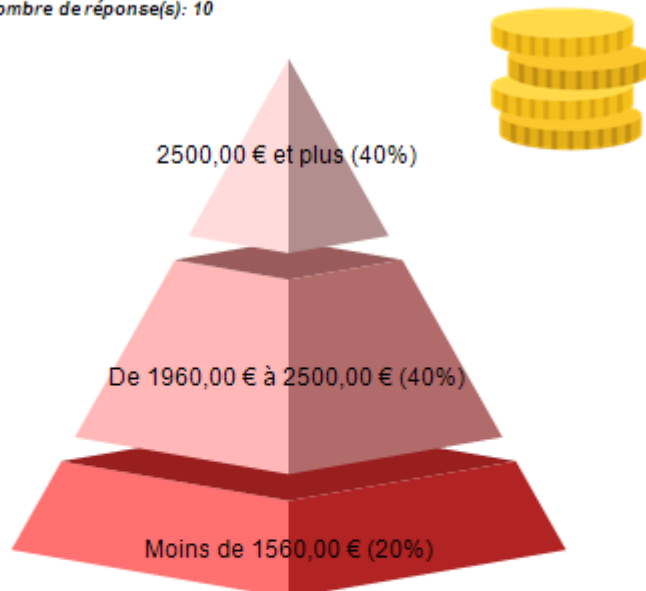
#### Niveau d'emploi

Nombre de réponse(s): 19

Niveau d'emploi	% obs.
Cadre	84%
Profession intermédiaire	11%
Profession libérale	5%
Ouvrier	0%
Artisan, commerçant, chez d'entreprise	0%
Employé	0%
<b>Total</b>	<b>100%</b>
Chargé de recrutement	2
Intitulé d'emploi	2
Psychologue du travail	2
Assistant recrutement	1
Chargé de formation	1
Chargé de projets RH	1
Chargé de Ressources Humaines	1
Chef de projet Gamification et RH	1
Chef de projet laïcité et égalité femmes/hommes	1
Chercheur en créativité organisationnelle	1
Conseiller Emploi	1
Consultant	1
Consultant en développement managérial	1
Consultant en Recrutement	1
Consultant RH	1
Senior consultant capital humain	1

## Revenu mensuel brut (Primes comprises)

Nombre de réponse(s): 10

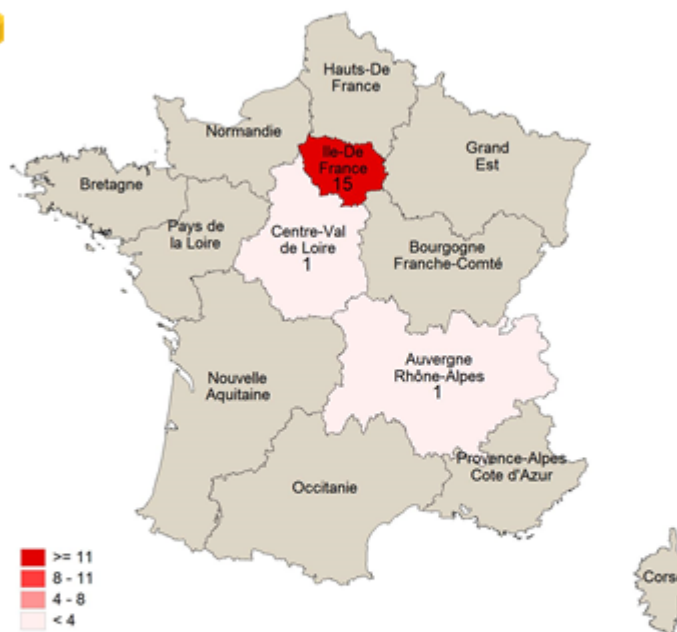


**Salaire brut moyen : 2 188 euros**  
**Salaire brut médian : 2 267 euros**

Definition de l'INSEE: Le salaire médian est le "salaire tel que la moitié des salariés de la population considérée gagne moins et l'autre moitié gagne plus. Il se différencie du salaire moyen qui est la moyenne de l'ensemble des salaires de la population considérée"

## Lieu de travail

Nombre de réponse(s): 19



Emploi(s) en Outre Mer : 1

Emploi(s) à l'étranger : 1

## SATISFACTION DE L'EMPLOI OCCUPE



63% répondants déclarent que l'emploi correspond tout à fait à leur niveau de formation.



28% des répondants déclarent être plutôt satisfait de leurs conditions de travail.



58% répondants déclarent que l'emploi correspond tout à fait à leur domaine de formation.



67% des répondants ne pas recherchent pas d'autre emploi.

## LA RECHERCHE DE L'EMPLOI OCCUPE

### Moyens pour trouver l'emploi occupé


Nombre de réponse(s): 19

Moyen	% obs.
Candidature spontanée/Lauréat de concours	21%
Organisme spécialisé (Pôle Emploi, APEC, etc.)	16%
Relation universitaire (anciens étudiants, professeur, etc.)	16%
Suite à un stage, un contrat d'alternance ou de professionnalisation	16%
Relation personnelle (amis, famille)	16%
Réseaux sociaux (Viadeo, LinkedIn, etc.)	11%
Autre	5%
Relation professionnelle (anciens collègues)	0%
<b>Total</b>	<b>100%</b>

### Durée de recherche du 1er emploi

Nombre de réponse(s): 21

Durée de recherche	% obs.
Déjà en poste	5%
Moins de 3 mois	14%
Entre 3 et 5 mois	24%
Entre 6 et 11 mois	33%
Plus de 12 mois	24%
<b>Total</b>	<b>100%</b>



Pour 50% des répondants en recherche d'emploi, le manque d'expérience professionnelle représente une difficulté dans leur démarche.