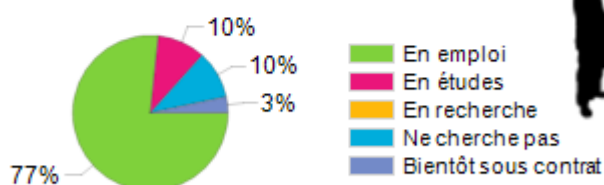


## Insertion professionnelle des diplômés de l'université

### TAUX D'INSERTION

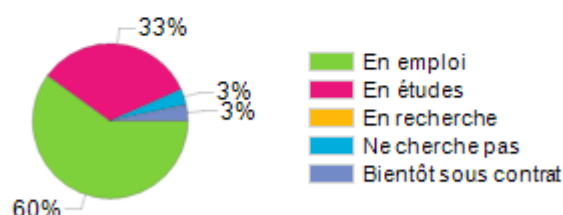
#### Situation professionnelle 18 mois après l'obtention de leur diplôme

Nombre de réponse(s): 30



#### Situation professionnelle 30 mois après l'obtention de leur diplôme

Nombre de réponse(s): 30



### CARACTÉRISTIQUES DES EMPLOIS OCCUPÉS A 30 MOIS

#### Type d'employeur

Nombre de réponse(s): 26

Type d'employeur	% obs.
Fonction publique ou entreprise publique	46%
Organisme à but non lucratif ou association	35%
Entreprise privée	15%
Indépendant, autoentrepreneur	4%
Autre	0%
Particulier ou personne en libérale ou indépendante	0%
<b>Total</b>	<b>100%</b>

#### Type de contrat de travail

Nombre de réponse(s): 26

Type de contrat de travail	% obs.
CDI	42%
CDD	38%
Contrat lié à une formation (Doctorat, apprenti, etc.)	12%
Autre	4%
Profession libérale, indépendant, chef d'entreprise, auto-entrepreneur	4%
Volontariat international	0%
Fonctionnaire	0%
Contrat précaire (intérim, intermittent du spectacle, etc.)	0%
<b>Total</b>	<b>100%</b>

#### Niveau d'emploi


Nombre de réponse(s): 26

Niveau d'emploi	% obs.
Cadre	88%
Employé	8%
Profession libérale	4%
Ouvrier	0%
Artisan, commerçant, chef d'entreprise	0%
Profession intermédiaire	0%
Neuropsychologue	15
Psychologue	6
Chargé de production	1
Doctorant	1
Ingénieur de recherche	1
Ingénieur logiciel	1
Psychologue hospitalier	1

## Revenu mensuel brut (Primes comprises)

Nombre de réponse(s): 10

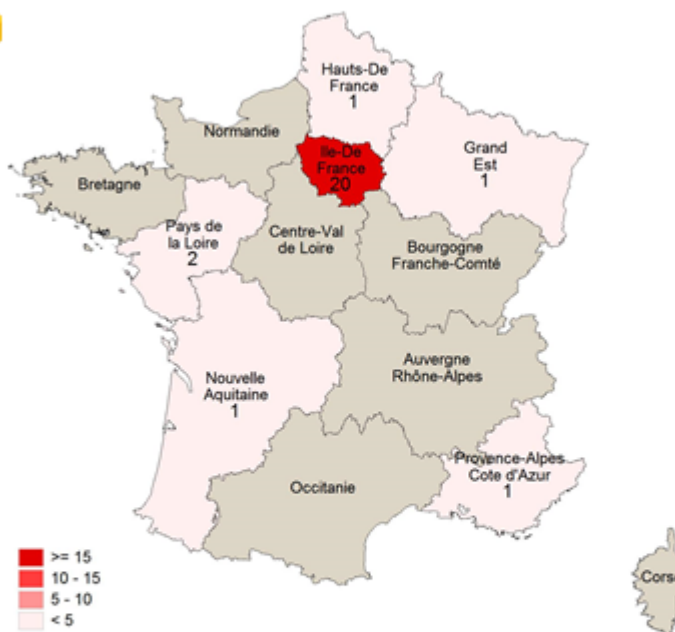
**Salaire Brut mensuel Primes - Salaire mensuel brut (primes comprises)**



Définition de l'INSEE: Le salaire médian est le "salaire tel que la moitié des salariés de la population considérée gagne moins et l'autre moitié gagne plus. Il se différencie du salaire moyen qui est la moyenne de l'ensemble des salaires de la population considérée"

## Lieu de travail

Nombre de réponse(s): 26



Emploi(s) en Outre Mer : 0

Emploi(s) à l'étranger : 0

## SATISFACTION DE L'EMPLOI OCCUPE



88% répondants déclarent que l'emploi correspond tout à fait à leur niveau de formation.



46% des répondants déclarent être plutôt satisfait de leurs conditions de travail.



69% répondants déclarent que l'emploi correspond tout à fait à leur domaine de formation.



58% des répondants ne pas recherchent pas d'autre emploi.

## LA RECHERCHE DE L'EMPLOI OCCUPE

### Moyens pour trouver l'emploi occupé

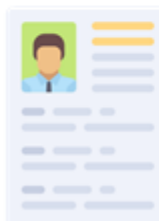
Nombre de réponse(s): 26

Moyen	% obs.
Organisme spécialisé (Pôle Emploi, APEC, etc.)	27%
Suite à un stage, un contrat d'alternance ou de professionnalisation	19%
Candidature spontanée/Lauréat de concours	19%
Réseaux sociaux (Viadeo, LinkedIn, etc.)	12%
Relation universitaire (anciens étudiants, professeur, etc.)	12%
Relation professionnelle (anciens collègues)	4%
Relation personnelle (amis, famille)	4%
Autre	4%
<b>Total</b>	<b>100%</b>

### Durée de recherche du 1er emploi

Nombre de réponse(s): 30

Durée de recherche	% obs.
Déjà en poste	7%
Moins de 3 mois	17%
Entre 3 et 5 mois	33%
Entre 6 et 11 mois	37%
Plus de 12 mois	7%
<b>Total</b>	<b>100%</b>



Pour 0% des répondants en recherche d'emploi, le manque d'expérience professionnelle représente une difficulté dans leur démarche.