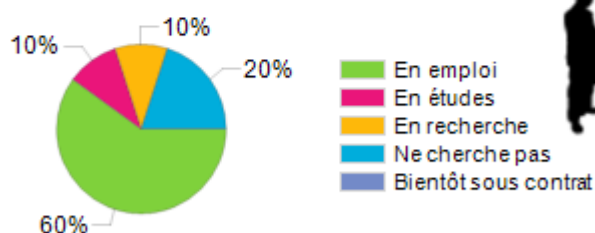


## Insertion professionnelle des diplômés de l'université

### TAUX D'INSERTION

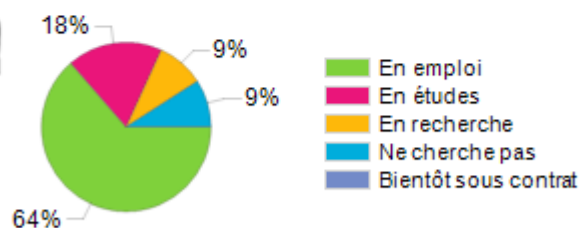
#### Situation professionnelle 18 mois après l'obtention de leur diplôme

Nombre de réponse(s): 10



#### Situation professionnelle 30 mois après l'obtention de leur diplôme

Nombre de réponse(s): 11



### CARACTÉRISTIQUES DES EMPLOIS OCCUPÉS A 30 MOIS

#### Type d'employeur

Nombre de réponse(s): 9

Type d'employeur	% obs.
Entreprise privée	67%
Organisme à but non lucratif ou association	33%
Fonction publique ou entreprise publique	0%
Autre	0%
Indépendant, autoentrepreneur	0%
Particulier ou personne en libérale ou indépendante	0%
<b>Total</b>	<b>100%</b>

#### Niveau d'emploi

Nombre de réponse(s): 9

Niveau d'emploi	% obs.
Cadre	44%
Profession intermédiaire	33%
Employé	22%
Ouvrier	0%
Artisan, commerçant, chef d'entreprise	0%
Profession libérale	0%
Chargé de recrutement	2
Chargé d'enquêtes	1
Chargé de prévention	1
Conseiller en insertion professionnelle	1
Éducateur Familial dans un village d'enfants	1
Gestionnaire administratif	1
Psychologue	1
Psychologue social	1

#### Type de contrat de travail


Nombre de réponse(s): 9

Type de contrat de travail	% obs.
CDI	67%
Contrat lié à une formation (Doctorat, apprenti, etc.)	22%
CDD	11%
Autre	0%
Volontariat international	0%
Fonctionnaire	0%
Profession libérale, indépendant, chef d'entreprise, auto-entrepreneur	0%
Contrat précaire (intérim, intermittent du spectacle, etc.)	0%
<b>Total</b>	<b>100%</b>

## Revenu mensuel brut (Primes comprises)

Nombre de réponse(s): 5

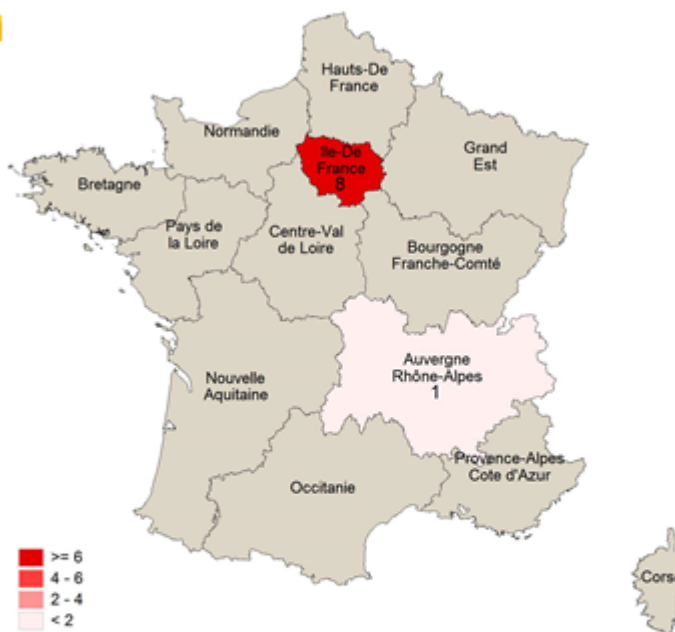
**Salaire Brut mensuel Primes - Salaire mensuel brut (primes comprises)**



Définition de l'INSEE: Le salaire médian est le "salaire tel que la moitié des salariés de la population considérée gagne moins et l'autre moitié gagne plus. Il se différencie du salaire moyen qui est la moyenne de l'ensemble des salaires de la population considérée"

## Lieu de travail

Nombre de réponse(s): 9



Emploi(s) en Outre Mer : 0

Emploi(s) à l'étranger : 0

## SATISFACTION DE L'EMPLOI OCCUPE



44% répondants déclarent que l'emploi correspond tout à fait à leur niveau de formation.



44% des répondants déclarent être plutôt satisfait de leurs conditions de travail.



44% répondants déclarent que l'emploi correspond tout à fait à leur domaine de formation.



67% des répondants ne pas recherchent pas d'autre emploi.

## LA RECHERCHE DE L'EMPLOI OCCUPE

### Moyens pour trouver l'emploi occupé


Nombre de réponse(s): 9

	% obs.
Candidature spontanée/Lauréat de concours	33%
Organisme spécialisé (Pôle Emploi, APEC, etc.)	22%
Réseaux sociaux (Viadeo, LinkedIn, etc.)	11%
Autre	11%
Relation professionnelle (anciens collègues)	11%
Suite à un stage, un contrat d'alternance ou de professionnalisation	11%
Relation universitaire (anciens étudiants, professeur, etc.)	0%
Relation personnelle (amis, famille)	0%
<b>Total</b>	<b>100%</b>

### Durée de recherche du 1er emploi

Nombre de réponse(s): 9

	% obs.
Déjà en poste	0%
Moins de 3 mois	11%
Entre 3 et 5 mois	11%
Entre 6 et 11 mois	33%
Plus de 12 mois	44%
<b>Total</b>	<b>100%</b>



Pour 0% des répondants en recherche d'emploi, le manque d'expérience professionnelle représente une difficulté dans leur démarche.