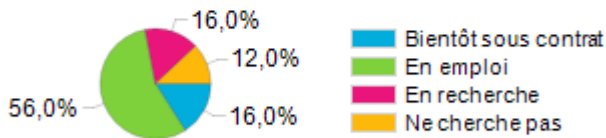


Insertion professionnelle des diplômés de Master après 6 mois

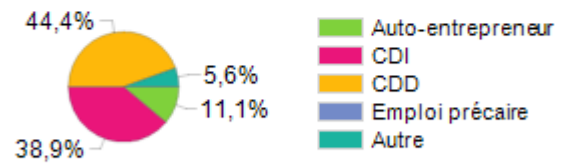
Situation professionnelle 6 mois après l'obtention de leur diplôme

Nombre de réponses: 25



Type de contrat de travail

Nombre de réponses: 18



Type d'employeur

Nombre de réponses: 18

Type d'employeur	% obs.
Fonction publique ou entreprise publique	50,0%
Entreprise privée	27,8%
Organisme à but non lucratif ou association	11,1%
Vous-même	5,6%
Particulier ou personne en libérale/indépendante	5,6%
Autre	0,0%
Une société coopérative	0,0%
Total	100,0%

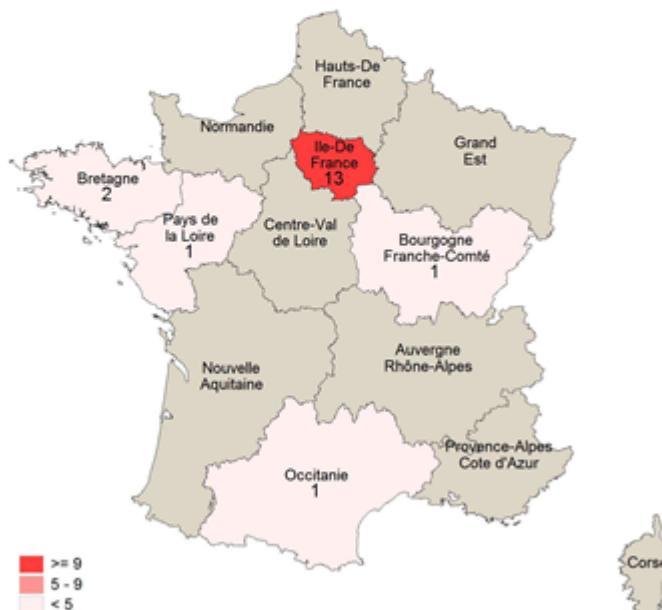
Niveau d'emploi

Nombre de réponses: 18

Niveau d'emploi	% obs.
Cadres et professions intellectuelles supérieures	77,8%
Employés	16,7%
Professions intermédiaires	5,6%
Ouvriers	0,0%
Artisans, commerçants et chefs d'entreprise	0,0%
Ne sait pas	0,0%
Agriculteurs exploitants	0,0%
Total	100,0%

Lieu de travail

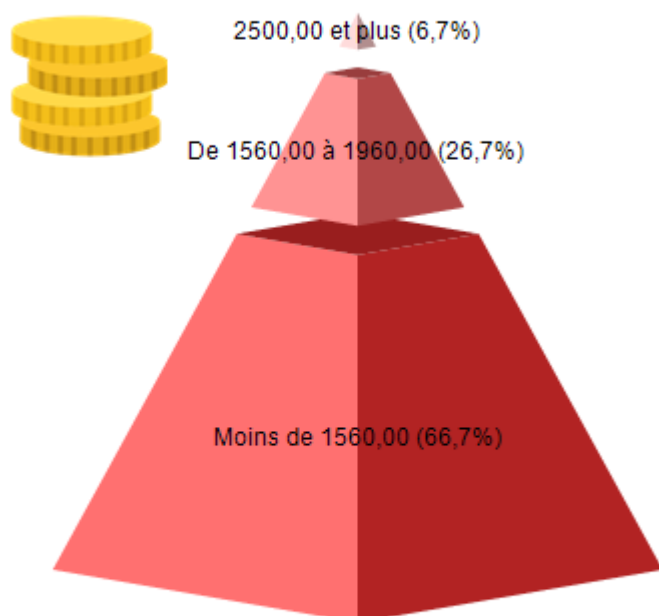
Nombre de réponses: 18



Intitulé d'emploi	Nombre de diplômés
Auxiliaire de vie et aide administrative au sein d'une association d'aide à la personne	1
Doctorant sous contrat	1
Doctorant sous contrat en Neurosciences Cognitives au Laboratoire de psychologie du développement et de l'éducation de l'enfant (LaPsyDÉ), UMR CNRS 8240,	1
Doctorant sous contrat en psychologie	1
Educateur spécialisé	1
Intervenant en espace rencontre et psychologie	1
Psychologue accompagnant	1
Psychologue chercheur	1
Psychologue clinicien	1
Psychologue dans une maison de santé pluripro	1
Psychologue en IME	1
Psychologue en mission locale	1
Vendeur	1

Revenu mensuel dont primes

Nombre de réponses: 15



Salaires moyen : 1337,60 euros

Salaires médian : 1500 euros

Définition de l'INSEE: Le salaire médian est le "salaire tel que la moitié des salariés de la population considérée gagne moins et l'autre moitié gagne plus. Il se différencie du salaire moyen qui est la moyenne de l'ensemble des salaires de la population considérée"

SATISFACTION DE L'EMPLOI OCCUPE



52,94% répondants déclarent être plutôt satisfaits de leurs missions.

50% répondants déclarent être plutôt satisfaits de leur niveau d'autonomie et de responsabilité.



50% répondants déclarent être plutôt satisfaits de leurs conditions de travail.

50% répondants déclarent être plutôt satisfaits des relations avec leurs collègues.



50% répondants ne cherchent pas un autre emploi.

LA RECHERCHE DE L'EMPLOI OCCUPE

Moyens pour trouver l'emploi occupé

Nombre de réponses: 18

	% obs.
Autre	38,9%
Candidature spontanée/Lauréat de concours	33,3%
Organisme spécialisé (Pôle Emploi, APEC, etc.)	11,1%
Relation universitaire (anciens étudiants, professeurs, etc.)	11,1%
Relation personnelle (amis, famille)	5,6%
Réseaux sociaux (Viadeo, LinkedIn...)	0,0%
Total	100,0%

Durée de recherche du 1er emploi

Nombre de réponses: 18

	% obs.
Recruté après la formation	38,9%
Moins d'un mois	27,8%
Entre 1 et 2 mois	11,1%
Entre 2 et 3 mois	11,1%
Entre 3 et 4 mois	0,0%
Entre 4 et 5 mois	5,6%
Entre 5 et 6 mois	0,0%
Plus de 6 mois	5,6%
Total	100,0%

ET CONCERNANT LA SATISFACTION DU MASTER ?

Evaluation globale

Nombre de réponses: 25

	% obs.
Très insatisfaisant	0,0%
Plutôt insatisfaisant	4,0%
Moyennement satisfaisant	4,0%
Plutôt satisfaisant	60,0%
Très satisfaisant	32,0%
Total	100,0%



Les répondants recommandent ce Master à 7,32 sur 10.