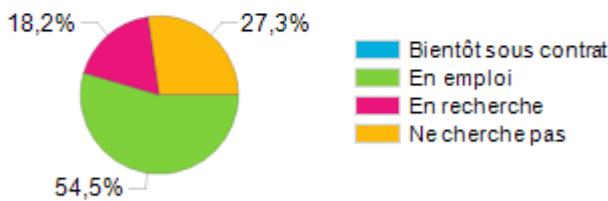


Insertion professionnelle des diplômés de Master après 6 mois

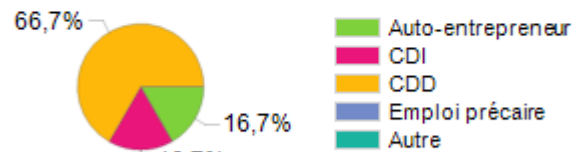
Situation professionnelle 6 mois après l'obtention de leur diplôme

Nombre de réponses: 11



Type de contrat de travail

Nombre de réponses: 6



Type d'employeur

Nombre de réponses: 6

Type d'employeur	% obs.
Vous-même	33,3%
Organisme à but non lucratif ou association	33,3%
Fonction publique ou entreprise publique	33,3%
Autre	0,0%
Particulier ou personne en libérale/indépendante	0,0%
Entreprise privée	0,0%
Une société coopérative	0,0%
Total	100,0%

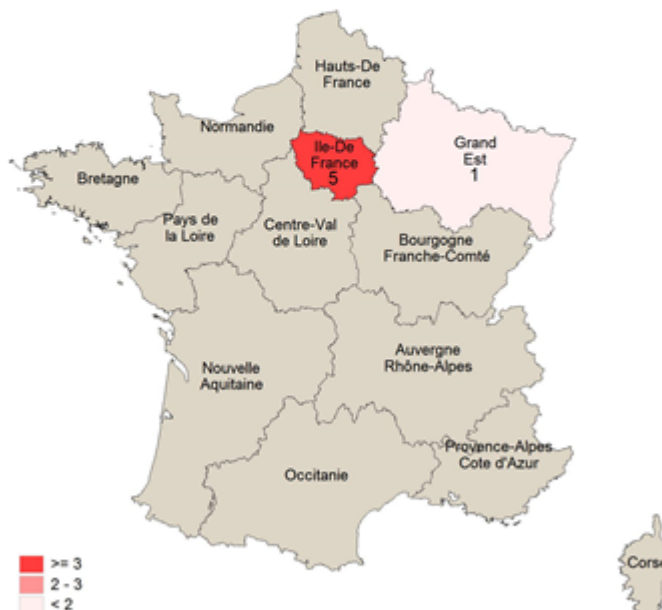
Niveau d'emploi

Nombre de réponses: 6

Niveau d'emploi	% obs.
Cadres et professions intellectuelles supérieures	66,7%
Professions intermédiaires	33,3%
Ouvriers	0,0%
Agriculteurs exploitants	0,0%
Artisans, commerçants et chefs d'entreprise	0,0%
Ne sait pas	0,0%
Employés	0,0%
Total	100,0%

Lieu de travail

Nombre de réponses: 6




Emploi(s) à l'étranger: 0

Intitulé d'emploi	Nombre
Attaché temporaire d'enseignement et de recherche	1
Auto-entrepreneur	1
Moniteur éducateur	1
Professeur de théâtre	1

Revenu mensuel dont primes

Nombre de réponses: 3



Salaire moyen : 716,67 euros

Salaire médian : 950 euros

Définition de l'INSEE: Le salaire médian est le "salaire tel que la moitié des salariés de la population considérée gagne moins et l'autre moitié gagne plus. Il se différencie du salaire moyen qui est la moyenne de l'ensemble des salaires de la population considérée"

SATISFACTION DE L'EMPLOI OCCUPE



50% répondants déclarent être plutôt satisfaits de leurs missions.

50% répondants déclarent être plutôt satisfaits de leur niveau d'autonomie et de responsabilité.



50% répondants déclarent être plutôt satisfaits de leurs conditions de travail.

50% répondants déclarent être plutôt satisfaits des relations avec leurs collègues.



66,67% répondants ne cherchent pas un autre emploi.



LA RECHERCHE DE L'EMPLOI OCCUPE

Moyens pour trouver l'emploi occupé

Nombre de réponses: 6

	% obs.
Relation personnelle (amis, famille)	66,7%
Relation universitaire (anciens étudiants, professeurs, etc.)	33,3%
Réseaux sociaux (Viadeo, LinkedIn...)	0,0%
Candidature spontanée/Lauréat de concours	0,0%
Autre	0,0%
Organisme spécialisé (Pôle Emploi, APEC, etc.)	0,0%
Total	100,0%

Durée de recherche du 1er emploi

Nombre de réponses: 6

	% obs.
Recruté après la formation	50,0%
Moins d'un mois	0,0%
Entre 1 et 2 mois	0,0%
Entre 2 et 3 mois	16,7%
Entre 3 et 4 mois	0,0%
Entre 4 et 5 mois	16,7%
Entre 5 et 6 mois	16,7%
Plus de 6 mois	0,0%
Total	100,0%

ET CONCERNANT LA SATISFACTION DU MASTER ?

Evaluation globale

Nombre de réponses: 11

	% obs.
Très insatisfaisant	0,0%
Plutôt insatisfaisant	9,1%
Moyennement satisfaisant	9,1%
Plutôt satisfaisant	45,5%
Très satisfaisant	36,4%
Total	100,0%



Les répondants recommandent ce Master à 7,55 sur 10.