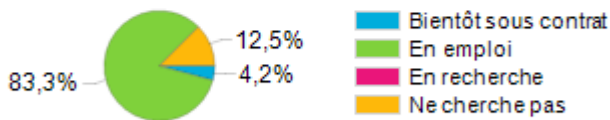


Insertion professionnelle des diplômés de Master après 6 mois

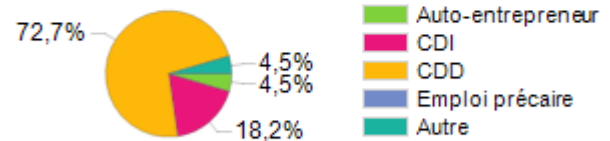
Situation professionnelle 6 mois après l'obtention de leur diplôme

Nombre de réponses: 24



Type de contrat de travail

Nombre de réponses: 22



Type d'employeur

Nombre de réponses: 21

Type d'employeur	% obs.
Fonction publique ou entreprise publique	57,1%
Entreprise privée	23,8%
Organisme à but non lucratif ou association	14,3%
Vous-même	4,8%
Autre	0,0%
Particulier ou personne en libérale/indépendante	0,0%
Une société coopérative	0,0%
Total	100,0%

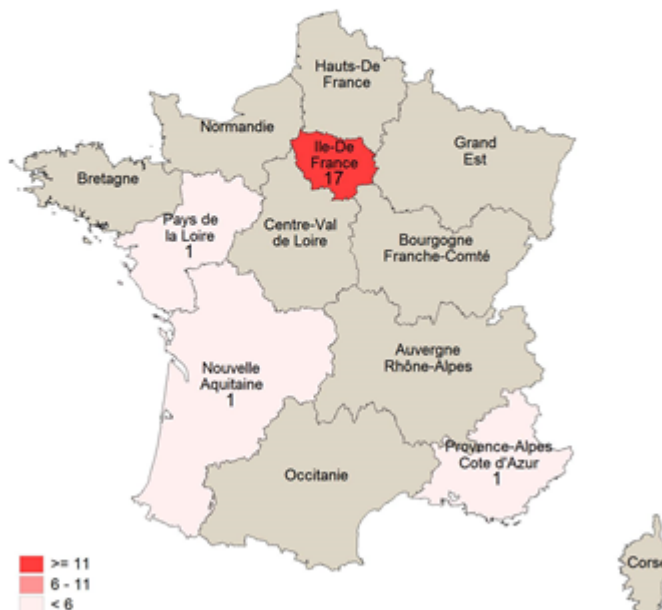
Niveau d'emploi

Nombre de réponses: 21

Niveau d'emploi	% obs.
Cadres et professions intellectuelles supérieures	86,4%
Employés	4,5%
Agriculteurs exploitants	4,5%
Professions intermédiaires	4,5%
Ouvriers	0,0%
Ne sait pas	0,0%
Artisans, commerçants et chefs d'entreprise	0,0%
Total	100,0%

Lieu de travail

Nombre de réponses: 21

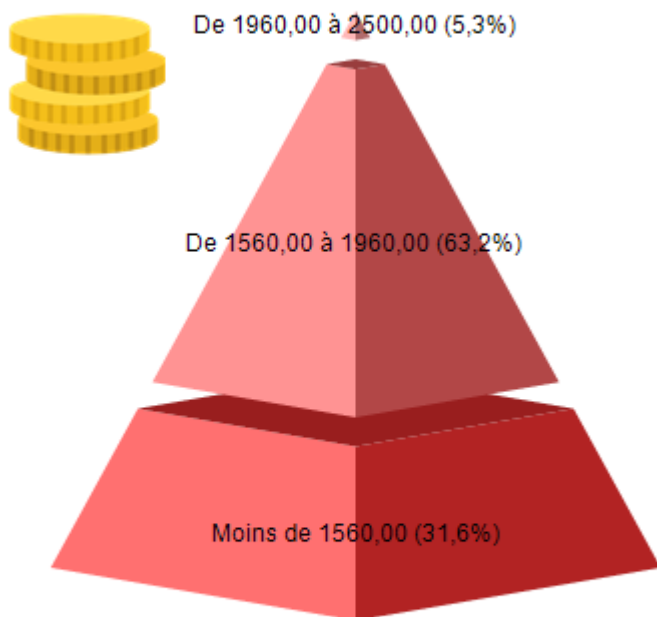


Emploi(s) à l'étranger : 1

Titre d'emploi	Nombre de diplômés
Psychologue spécialisé en neuropsychologie	7
Doctorant sous contrat	2
Attaché de recherche clinique	1
Neuropsychologue en Neuropédiatrie	1
Neuropsychologue en psychiatrie de l'enfant	1
Neuropsychologue	1
Psychologue spécialisé en neuropsychologie dans la prise en charge des patients	1
Psychologue/Neuropsychologue	1

Revenu mensuel dont primes

Nombre de réponses: 19



Salaire moyen : 1501,99 euros

Salaire médian : 1600 euros

Définition de l'INSEE: Le salaire médian est le "salaire tel que la moitié des salariés de la population considérée gagne moins et l'autre moitié gagne plus. Il se différencie du salaire moyen qui est la moyenne de l'ensemble des salaires de la population considérée"

SATISFACTION DE L'EMPLOI OCCUPE



38,89% répondants déclarent être plutôt satisfaits de leurs missions.

33,33% répondants déclarent être plutôt satisfaits de leur niveau d'autonomie et de responsabilité.



38,89% répondants déclarent être plutôt satisfaits de leurs conditions de travail.

38,89% répondants déclarent être plutôt satisfaits des relations avec leurs collègues.



66,67% répondants ne cherchent pas un autre emploi.

LA RECHERCHE DE L'EMPLOI OCCUPE

Moyens pour trouver l'emploi occupé

Nombre de réponses: 21

	% obs.
Relation universitaire (anciens étudiants, professeurs, etc.)	33,3%
Candidature spontanée/Lauréat de concours	23,8%
Réseaux sociaux (Viadeo, LinkedIn...)	14,3%
Autre	14,3%
Relation personnelle (amis, famille)	9,5%
Organisme spécialisé (Pôle Emploi, APEC, etc.)	4,8%
Total	100,0%

Durée de recherche du 1er emploi

Nombre de réponses: 21

	% obs.
Recruté après la formation	23,8%
Moins d'un mois	33,3%
Entre 1 et 2 mois	28,6%
Entre 2 et 3 mois	4,8%
Entre 3 et 4 mois	4,8%
Entre 4 et 5 mois	4,8%
Entre 5 et 6 mois	0,0%
Plus de 6 mois	0,0%
Total	100,0%

ET CONCERNANT LA SATISFACTION DU MASTER ?

Evaluation globale

Nombre de réponses: 25

	% obs.
Très insatisfaisant	0,0%
Plutôt insatisfaisant	4,0%
Moyennement satisfaisant	4,0%
Plutôt satisfaisant	84,0%
Très satisfaisant	8,0%
Total	100,0%



Les répondants recommandent ce Master à 7,58 sur 10.