

Composante : Psycho

Diplôme : M 2 P&R PSYCHOLOGIE CLINIQUE, PSYCHOPATHOLOGIE, PSYCHANALYSE

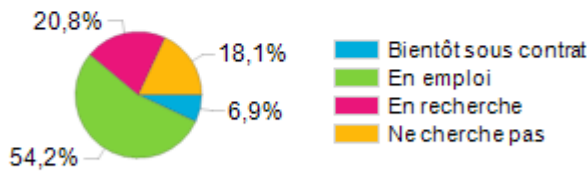


96 diplômés 2017-2018
71 participants
Taux de réponse: 75%

Insertion professionnelle des diplômés de Master après 6 mois

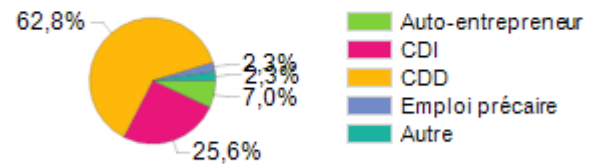
Situation professionnelle 6 mois après l'obtention de leur diplôme

Nombre de réponses: 72



Type de contrat de travail

Nombre de réponses: 43



Type d'employeur

Nombre de réponses: 43

Type d'employeur	% obs.
Fonction publique ou entreprise publique	53,5%
Organisme à but non lucratif ou association	23,3%
Entreprise privée	18,6%
Une société coopérative	2,3%
Vous-même	2,3%
Autre	0,0%
Particulier ou personne en libérale/indépendante	0,0%
Total	100,0%

Niveau d'emploi

Nombre de réponses: 43

Niveau d'emploi	% obs.
Cadres et professions intellectuelles supérieures	88,4%
Professions intermédiaires	7,0%
Employés	4,7%
Ouvriers	0,0%
Artisans, commerçants et chefs d'entreprise	0,0%
Ne sait pas	0,0%
Agriculteurs exploitants	0,0%
Total	100,0%

Lieu de travail

Nombre de réponses: 43

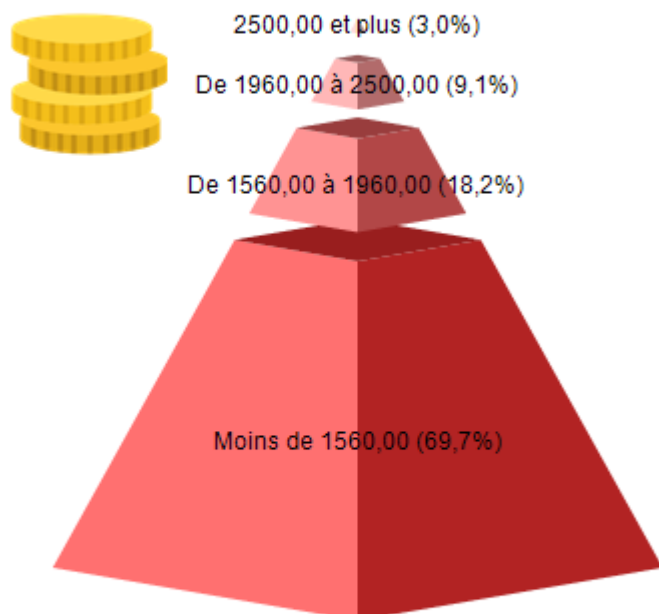


Emploi(s) à l'étranger : 0

Titre d'emploi	Nombre
Psychologue	5
Psychologue de l'Éducation Nationale	5
Adjoint de direction	1
Chargé du développement durable	1
Ehpad	1
Enquêteur social	1
Professeur des écoles spécialisées	1
Psychologue à l'hôpital	1
Psychologue accueillant	1
Psychologue clinicien en crèches	1
Psychologue clinicien en hôpital	1
Psychologue clinicien/Médiateur	1
Psychologue de l'éducation nationale	1
Psychologue de la fonction publique hospitalière	1

Revenu mensuel dont primes

Nombre de réponses: 33



Salaire moyen : 1319,28 euros

Salaire médian : 1400 euros

Définition de l'INSEE: Le salaire médian est le "salaire tel que la moitié des salariés de la population considérée gagne moins et l'autre moitié gagne plus. Il se différencie du salaire moyen qui est la moyenne de l'ensemble des salaires de la population considérée"

SATISFACTION DE L'EMPLOI OCCUPE



64,86% répondants déclarent être plutôt satisfaits de leurs missions.

62,16% répondants déclarent être plutôt satisfaits de leur niveau d'autonomie et de responsabilité.



59,46% répondants déclarent être plutôt satisfaits de leurs conditions de travail.

64,86% répondants déclarent être plutôt satisfaits des relations avec leurs collègues.



60,47% répondants ne cherchent pas un autre emploi.



LA RECHERCHE DE L'EMPLOI OCCUPE

Moyens pour trouver l'emploi occupé

Nombre de réponses: 43

	% obs.
Autre	37,2%
Candidature spontanée/Lauréat de concours	30,2%
Organisme spécialisé (Pôle Emploi, APEC, etc.)	9,3%
Relation personnelle (amis, famille)	9,3%
Réseaux sociaux (Viadeo, LinkedIn...)	7,0%
Relation universitaire (anciens étudiants, professeurs, etc.)	7,0%
Total	100,0%

Durée de recherche du 1er emploi

Nombre de réponses: 43

	% obs.
Recruté après la formation	20,9%
Moins d'un mois	20,9%
Entre 1 et 2 mois	11,6%
Entre 2 et 3 mois	14,0%
Entre 3 et 4 mois	11,6%
Entre 4 et 5 mois	9,3%
Entre 5 et 6 mois	7,0%
Plus de 6 mois	4,7%
Total	100,0%

ET CONCERNANT LA SATISFACTION DU MASTER ?

Evaluation globale

Nombre de réponses: 72

	% obs.
Très insatisfaisant	0,0%
Plutôt insatisfaisant	0,0%
Moyennement satisfaisant	9,7%
Plutôt satisfaisant	58,3%
Très satisfaisant	31,9%
Total	100,0%



Les répondants recommandent ce Master à 8,43 sur 10.