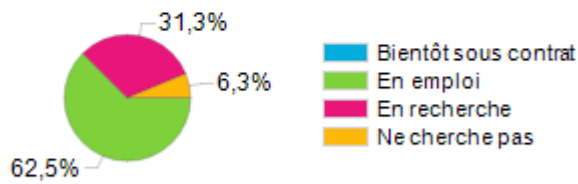


Insertion professionnelle des diplômés de Master après 6 mois

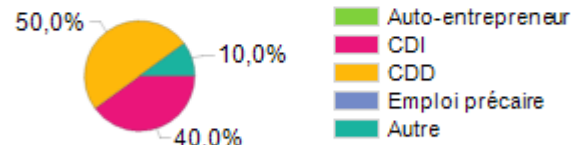
Situation professionnelle 6 mois après l'obtention de leur diplôme

Nombre de réponses: 16



Type de contrat de travail

Nombre de réponses: 10



Type d'employeur

Nombre de réponses: 10

Type d'employeur	% obs.
Entreprise privée	50,0%
Organisme à but non lucratif ou association	40,0%
Fonction publique ou entreprise publique	10,0%
Autre	0,0%
Particulier ou personne en libérale/indépendante	0,0%
Vous-même	0,0%
Une société coopérative	0,0%
Total	100,0%

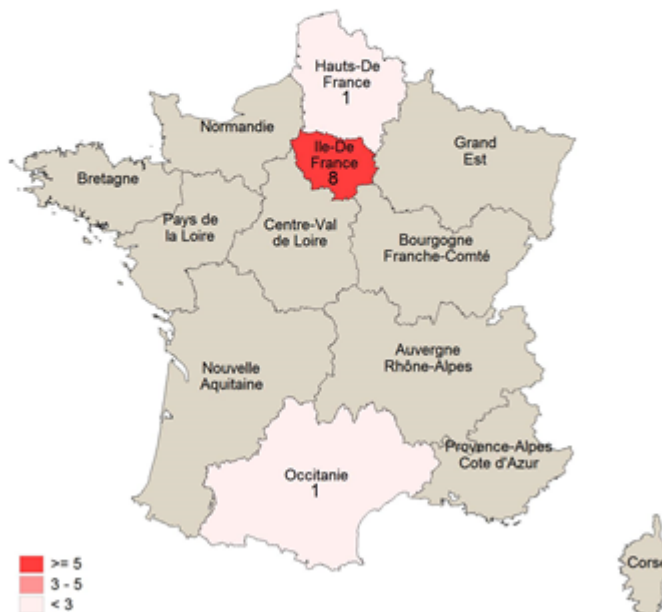
Niveau d'emploi

Nombre de réponses: 10

Niveau d'emploi	% obs.
Cadres et professions intellectuelles supérieures	70,0%
Professions intermédiaires	20,0%
Employés	10,0%
Ouvriers	0,0%
Artisans, commerçants et chefs d'entreprise	0,0%
Ne sait pas	0,0%
Agriculteurs exploitants	0,0%
Total	100,0%

Lieu de travail

Nombre de réponses: 10



Emploi(s) à l'étranger : 0

Intitulé d'emploi

Assistant de recherche clinique	1
Coach en gestion du stress	1
Psychologue	1
Psychologue dans un foyer de vie, foyer d'hébergement et foyer d'accueil médicalisé pour personnes handicapées mentales vieillissantes	1
Service civique	1

Revenu mensuel dont primes

Nombre de réponses: 7



De 1560,00 à 1960,00 (28,6%)

Moins de 1560,00 (71,4%)

Salaire moyen : 1352,69 euros

Salaire médian : 1200 euros

Définition de l'INSEE: Le salaire médian est le "salaire tel que la moitié des salariés de la population considérée gagne moins et l'autre moitié gagne plus. Il se différencie du salaire moyen qui est la moyenne de l'ensemble des salaires de la population considérée"

SATISFACTION DE L'EMPLOI OCCUPE



75% répondants déclarent être plutôt satisfaits de leurs missions.

37,50% répondants déclarent être plutôt satisfaits de leur niveau d'autonomie et de responsabilité.



37,50% répondants déclarent être plutôt satisfaits de leurs conditions de travail.

37,50% répondants déclarent être plutôt satisfaits des relations avec leurs collègues.



30% répondants ne cherchent pas un autre emploi.

LA RECHERCHE DE L'EMPLOI OCCUPE

Moyens pour trouver l'emploi occupé

Nombre de réponses: 10

	% obs.
Autre	30,0%
Réseaux sociaux (Viadeo, LinkedIn...)	20,0%
Relation universitaire (anciens étudiants, professeurs, etc.)	20,0%
Candidature spontanée/Lauréat de concours	20,0%
Relation personnelle (amis, famille)	10,0%
Organisme spécialisé (Pôle Emploi, APEC, etc.)	0,0%
Total	100,0%

Durée de recherche du 1er emploi

Nombre de réponses: 10

	% obs.
Recruté après la formation	50,0%
Moins d'un mois	0,0%
Entre 1 et 2 mois	10,0%
Entre 2 et 3 mois	20,0%
Entre 3 et 4 mois	10,0%
Entre 4 et 5 mois	10,0%
Entre 5 et 6 mois	0,0%
Plus de 6 mois	0,0%
Total	100,0%

ET CONCERNANT LA SATISFACTION DU MASTER ?

Evaluation globale

Nombre de réponses: 18

	% obs.
Très insatisfaisant	5,6%
Plutôt insatisfaisant	0,0%
Moyennement satisfaisant	27,8%
Plutôt satisfaisant	38,9%
Très satisfaisant	27,8%
Total	100,0%



Les répondants recommandent ce Master à 7,88 sur 10.