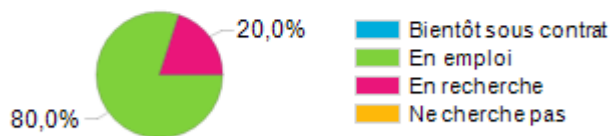


## Insertion professionnelle des diplômés de Master après 6 mois

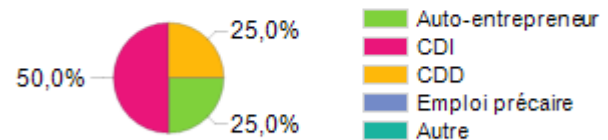
### Situation professionnelle 6 mois après l'obtention de leur diplôme

Nombre de réponses: 10



### Type de contrat de travail

Nombre de réponses: 8



### Type d'employeur

Nombre de réponses: 8

Type d'employeur	% obs.
Organisme à but non lucratif ou association	50,0%
Vous-même	25,0%
Fonction publique ou entreprise publique	25,0%
Autre	0,0%
Particulier ou personne en libérale/indépendante	0,0%
Entreprise privée	0,0%
Une société coopérative	0,0%
<b>Total</b>	<b>100,0%</b>

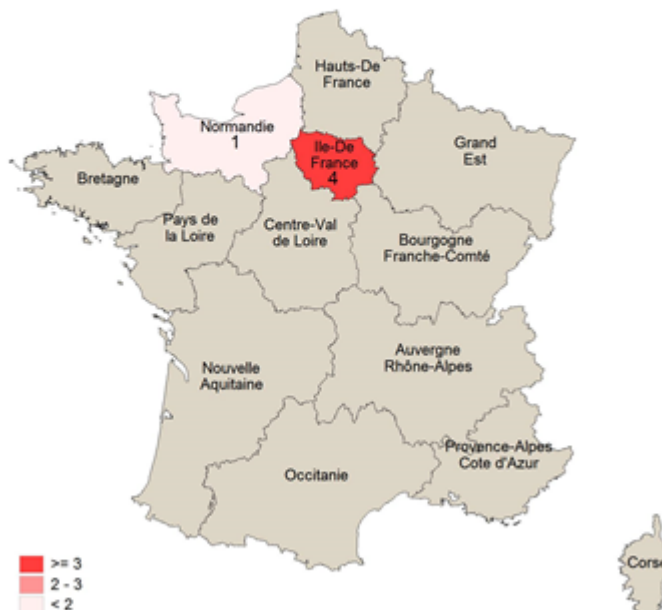
### Niveau d'emploi

Nombre de réponses: 8

Niveau d'emploi	% obs.
Professions intermédiaires	75,0%
Employés	12,5%
Artisans, commerçants et chefs d'entreprise	12,5%
Ouvriers	0,0%
Ne sait pas	0,0%
Cadres et professions intellectuelles supérieures	0,0%
Agriculteurs exploitants	0,0%
<b>Total</b>	<b>100,0%</b>

### Lieu de travail

Nombre de réponses: 8

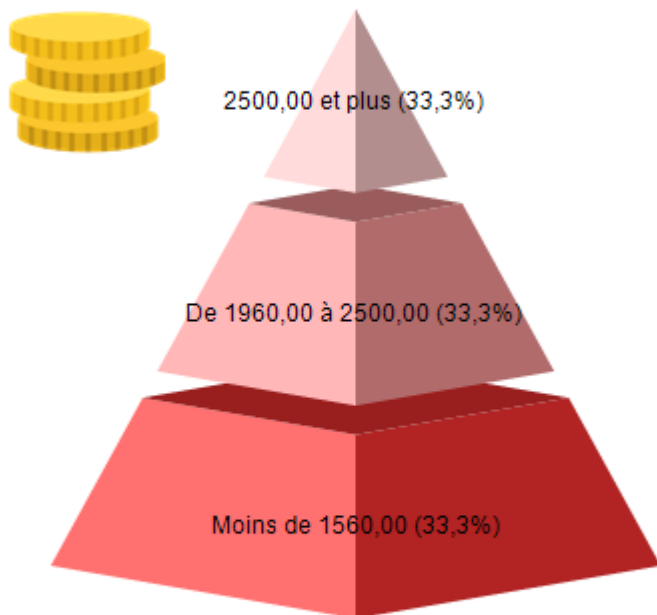


Emploi(s) à l'étranger : 2

Intitulé d'emploi	Nombre
Animatrice de ateliers de art-thérapie et méditation artistique	1
Art thérapeute	1
Art-thérapeute	1
Assistant d'ergothérapeute dans un hopital psychiatrique intensif	1
Educateur spécialisé	1
Psychomotricien	1
Thérapeute	1

## Revenu mensuel dont primes

Nombre de réponses: 6



**Salaire moyen :** 1994,44 euros

**Salaire médian :** 2100 euros

Définition de l'INSEE: Le salaire médian est le "salaire tel que la moitié des salariés de la population considérée gagne moins et l'autre moitié gagne plus. Il se différencie du salaire moyen qui est la moyenne de l'ensemble des salaires de la population considérée"

## SATISFACTION DE L'EMPLOI OCCUPE



57,14% répondants déclarent être plutôt satisfaits de leurs missions.

42,86% répondants déclarent être plutôt satisfaits de leur niveau d'autonomie et de responsabilité.



42,86% répondants déclarent être plutôt satisfaits de leurs conditions de travail.

28,57% répondants déclarent être plutôt satisfaits des relations avec leurs collègues.



42,86% répondants ne cherchent pas un autre emploi.

## LA RECHERCHE DE L'EMPLOI OCCUPE

### Moyens pour trouver l'emploi occupé

Nombre de réponses: 7

	% obs.
Candidature spontanée/Lauréat de concours	42,9%
Réseaux sociaux (Viadeo, LinkedIn...)	14,3%
Relation personnelle (amis, famille)	14,3%
Organisme spécialisé (Pôle Emploi, APEC, etc.)	14,3%
Relation universitaire (anciens étudiants, professeurs, etc.)	14,3%
Autre	0,0%
<b>Total</b>	<b>100,0%</b>

### Durée de recherche du 1er emploi

Nombre de réponses: 6

	% obs.
Recruté après la formation	16,7%
Moins d'un mois	16,7%
Entre 1 et 2 mois	16,7%
Entre 2 et 3 mois	16,7%
Entre 3 et 4 mois	16,7%
Entre 4 et 5 mois	0,0%
Entre 5 et 6 mois	0,0%
Plus de 6 mois	16,7%
<b>Total</b>	<b>100,0%</b>

## ET CONCERNANT LA SATISFACTION DU MASTER ?

### Evaluation globale

Nombre de réponses: 10

	% obs.
Très insatisfaisant	0,0%
Plutôt insatisfaisant	0,0%
Moyennement satisfaisant	0,0%
Plutôt satisfaisant	50,0%
Très satisfaisant	50,0%
<b>Total</b>	<b>100,0%</b>



Les répondants recommandent ce Master à 8,10 sur 10.