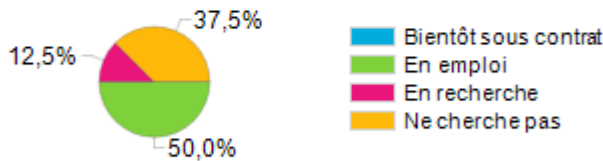


Insertion professionnelle des diplômés de Master après 6 mois

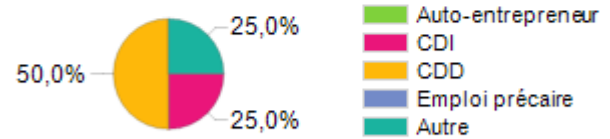
Situation professionnelle 6 mois après l'obtention de leur diplôme

Nombre de réponses: 8



Type de contrat de travail

Nombre de réponses: 4



Type d'employeur

Nombre de réponses: 4

Type d'employeur	% obs.
Fonction publique ou entreprise publique	50,0%
Organisme à but non lucratif ou association	25,0%
Entreprise privée	25,0%
Autre	0,0%
Particulier ou personne en libérale/indépendante	0,0%
Vous-même	0,0%
Une société coopérative	0,0%
Total	100,0%

Niveau d'emploi

Nombre de réponses: 4

Niveau d'emploi	% obs.
Cadres et professions intellectuelles supérieures	100,0%
Ouvriers	0,0%
Ne sait pas	0,0%
Agriculteurs exploitants	0,0%
Artisans, commerçants et chefs d'entreprise	0,0%
Professions intermédiaires	0,0%
Employés	0,0%
Total	100,0%

Lieu de travail

Nombre de réponses: 4

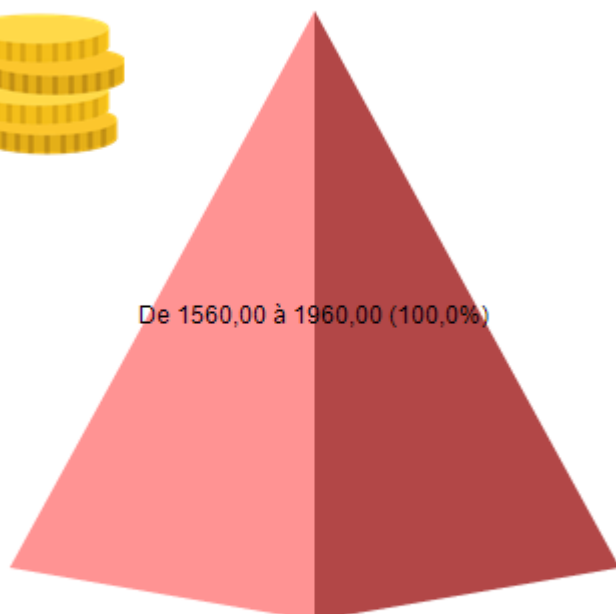


Emploi(s) à l'étranger: 0

Intitulé d'emploi	Nombre de réponses
Détaché sous contrat	1
Ingénieur de recherche	1
Ingénieur étude et développement	1

Revenu mensuel dont primes

Nombre de réponses: 3



Salaire moyen : 1666,67 euros

Salaire médian : 1600 euros

Définition de l'INSEE: Le salaire médian est le "salaire tel que la moitié des salariés de la population considérée gagne moins et l'autre moitié gagne plus. Il se différencie du salaire moyen qui est la moyenne de l'ensemble des salaires de la population considérée"

SATISFACTION DE L'EMPLOI OCCUPE



75% répondants déclarent être plutôt satisfaits de leurs missions.

100% répondants déclarent être plutôt satisfaits de leur niveau d'autonomie et de responsabilité.



50% répondants déclarent être plutôt satisfaits de leurs conditions de travail.

75% répondants déclarent être plutôt satisfaits des relations avec leurs collègues.



50% répondants ne cherchent pas un autre emploi.



LA RECHERCHE DE L'EMPLOI OCCUPE

Moyens pour trouver l'emploi occupé

Nombre de réponses: 4

	% obs.
Relation universitaire (anciens étudiants, professeurs, etc.)	50,0%
Réseaux sociaux (Viadeo, LinkedIn...)	25,0%
Autre	25,0%
Relation personnelle (amis, famille)	0,0%
Candidature spontanée/Lauréat de concours	0,0%
Organisme spécialisé (Pôle Emploi, APEC, etc.)	0,0%
Total	100,0%

Durée de recherche du 1er emploi

Nombre de réponses: 4

	% obs.
Recruté après la formation	50,0%
Moins d'un mois	25,0%
Entre 1 et 2 mois	25,0%
Entre 2 et 3 mois	0,0%
Entre 3 et 4 mois	0,0%
Entre 4 et 5 mois	0,0%
Entre 5 et 6 mois	0,0%
Plus de 6 mois	0,0%
Total	100,0%

ET CONCERNANT LA SATISFACTION DU MASTER ?

Evaluation globale

Nombre de réponses: 8

	% obs.
Très insatisfaisant	0,0%
Plutôt insatisfaisant	0,0%
Moyennement satisfaisant	25,0%
Plutôt satisfaisant	62,5%
Très satisfaisant	12,5%
Total	100,0%



Les répondants recommandent ce Master à 7,13 sur 10.