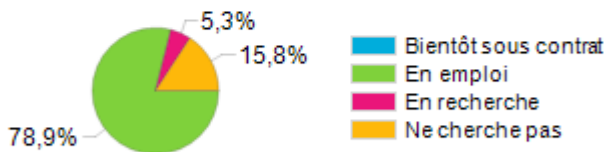


Insertion professionnelle des diplômés de Master après 6 mois

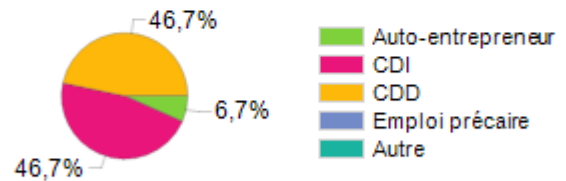
Situation professionnelle 6 mois après l'obtention de leur diplôme

Nombre de réponses: 19



Type de contrat de travail

Nombre de réponses: 15



Type d'employeur

Nombre de réponses: 15

Type d'employeur	% obs.
Entreprise privée	86,7%
Vous-même	6,7%
Organisme à but non lucratif ou association	6,7%
Autre	0,0%
Fonction publique ou entreprise publique	0,0%
Particulier ou personne en libérale/indépendante	0,0%
Une société coopérative	0,0%
Total	100,0%

Niveau d'emploi

Nombre de réponses: 15

Niveau d'emploi	% obs.
Cadres et professions intellectuelles supérieures	66,7%
Employés	26,7%
Artisans, commerçants et chefs d'entreprise	6,7%
Ouvriers	0,0%
Professions intermédiaires	0,0%
Ne sait pas	0,0%
Agriculteurs exploitants	0,0%
Total	100,0%

Lieu de travail

Nombre de réponses: 15

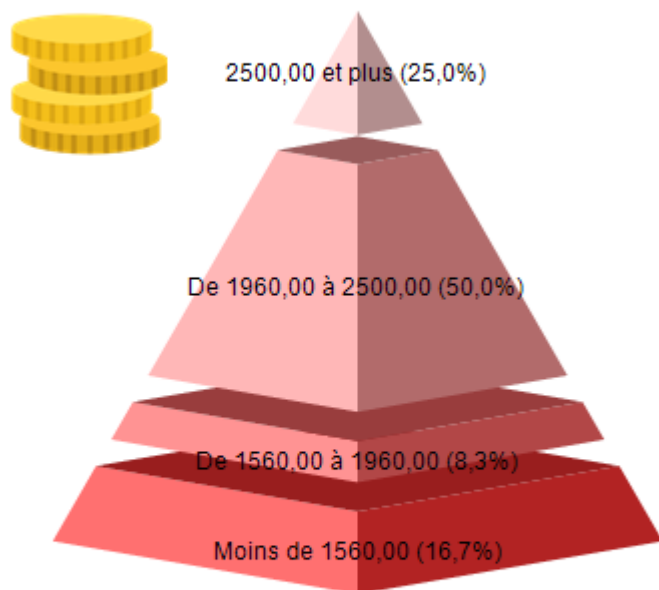


Emploi(s) à l'étranger : 0

Intitulé d'emploi	Nombre de réponses
Consultant recrutement	2
Assistant RH	1
Chargé d'études risques psycho-sociaux et qualité de vie au travail	1
Chargé de formation en ressources humaines	1
Chargé de Gestion RH	1
Chargé de RH	1
Chargé des Ressources Humaines	1
Consultant	1
Consultant RH	1
Psychologue du travail	1
Talent acquisition officer	1

Revenu mensuel dont primes

Nombre de réponses: 12



Salaire moyen : 2317,89 euros
Salaire médian : 2158,33 euros

Définition de l'INSEE: Le salaire médian est le "salaire tel que la moitié des salariés de la population considérée gagne moins et l'autre moitié gagne plus. Il se différencie du salaire moyen qui est la moyenne de l'ensemble des salaires de la population considérée"

SATISFACTION DE L'EMPLOI OCCUPE



28,57% répondants déclarent être plutôt satisfaits de leurs missions.

7,14% répondants déclarent être plutôt satisfaits de leur niveau d'autonomie et de responsabilité.



71,43% répondants déclarent être plutôt satisfaits de leurs conditions de travail.

35,71% répondants déclarent être plutôt satisfaits des relations avec leurs collègues.



66,67% répondants ne cherchent pas un autre emploi.

LA RECHERCHE DE L'EMPLOI OCCUPE

Moyens pour trouver l'emploi occupé

Nombre de réponses: 15

	% obs.
Autre	53,3%
Réseaux sociaux (Viadeo, LinkedIn...)	26,7%
Relation personnelle (amis, famille)	6,7%
Candidature spontanée/Lauréat de concours	6,7%
Relation universitaire (anciens étudiants, professeurs, etc.)	6,7%
Organisme spécialisé (Pôle Emploi, APEC, etc.)	0,0%
Total	100,0%

Durée de recherche du 1er emploi

Nombre de réponses: 15

	% obs.
Recruté après la formation	60,0%
Moins d'un mois	20,0%
Entre 1 et 2 mois	13,3%
Entre 2 et 3 mois	0,0%
Entre 3 et 4 mois	6,7%
Entre 4 et 5 mois	0,0%
Entre 5 et 6 mois	0,0%
Plus de 6 mois	0,0%
Total	100,0%

ET CONCERNANT LA SATISFACTION DU MASTER ?

Evaluation globale

Nombre de réponses: 19

	% obs.
Très insatisfaisant	0,0%
Plutôt insatisfaisant	0,0%
Moyennement satisfaisant	5,3%
Plutôt satisfaisant	73,7%
Très satisfaisant	21,1%
Total	100,0%



Les répondants recommandent ce Master à 7,95 sur 10.