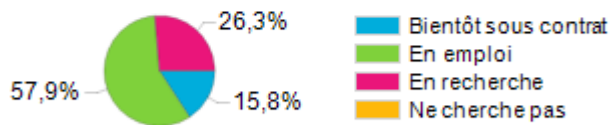


## Insertion professionnelle des diplômés de Master après 6 mois

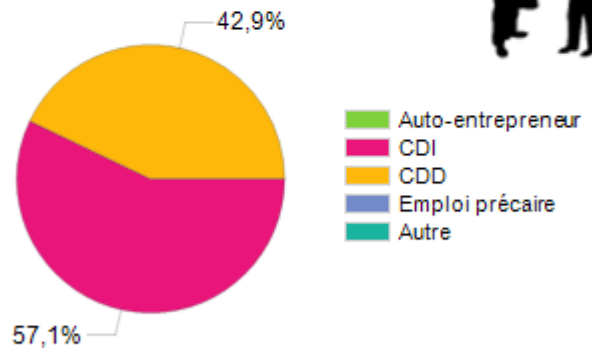
### Situation professionnelle 6 mois après l'obtention de leur diplôme

Nombre de réponses: 19



### Type de contrat de travail

Nombre de réponses: 14



### Type d'employeur

Nombre de réponses: 14

Type d'employeur	% obs.
Organisme à but non lucratif ou association	50,0%
Entreprise privée	35,7%
Fonction publique ou entreprise publique	14,3%
Autre	0,0%
Particulier ou personne en libérale/indépendante	0,0%
Vous-même	0,0%
Une société coopérative	0,0%
<b>Total</b>	<b>100,0%</b>

### Niveau d'emploi

Nombre de réponses: 14

Niveau d'emploi	% obs.
Cadres et professions intellectuelles supérieures	100,0%
Ouvriers	0,0%
Ne sait pas	0,0%
Agriculteurs exploitants	0,0%
Artisans, commerçants et chefs d'entreprise	0,0%
Professions intermédiaires	0,0%
Employés	0,0%
<b>Total</b>	<b>100,0%</b>

### Lieu de travail

Nombre de réponses: 14

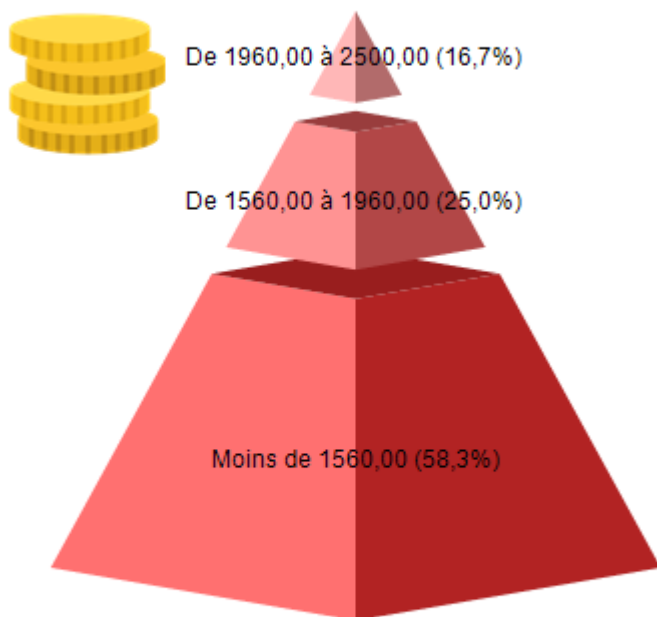


Emploi(s) à l'étranger : 0

Niveau d'emploi	Nombre de réponses
Instituteur	3
Psychologue en EHPAD	2
Psychologue du pôle autonomie territorial	1
Psychologue en clinique SSR	1
Psychologue en maison de retraite	1
Psychologue en SSR	1

## Revenu mensuel dont primes

Nombre de réponses: 12



**Salaire moyen :** 1351,63 euros  
**Salaire médian :** 1307,50 euros

Définition de l'INSEE: Le salaire médian est le "salaire tel que la moitié des salariés de la population considérée gagne moins et l'autre moitié gagne plus. Il se différencie du salaire moyen qui est la moyenne de l'ensemble des salaires de la population considérée"

## SATISFACTION DE L'EMPLOI OCCUPE



69,23% répondants déclarent être plutôt satisfaits de leurs missions.

53,85% répondants déclarent être plutôt satisfaits de leur niveau d'autonomie et de responsabilité.



53,85% répondants déclarent être plutôt satisfaits de leurs conditions de travail.

53,85% répondants déclarent être plutôt satisfaits des relations avec leurs collègues.



30,77% répondants ne cherchent pas un autre emploi.



## LA RECHERCHE DE L'EMPLOI OCCUPE

### Moyens pour trouver l'emploi occupé

Nombre de réponses: 13

	% obs.
Autre	30,8%
Organisme spécialisé (Pôle Emploi, APEC, etc.)	23,1%
Candidature spontanée/Lauréat de concours	23,1%
Réseaux sociaux (Viadeo, LinkedIn...)	15,4%
Relation universitaire (anciens étudiants, professeurs, etc.)	7,7%
Relation personnelle (amis, famille)	0,0%
<b>Total</b>	<b>100,0%</b>

### Durée de recherche du 1er emploi

Nombre de réponses: 14

	% obs.
Recruté après la formation	28,6%
Moins d'un mois	7,1%
Entre 1 et 2 mois	28,6%
Entre 2 et 3 mois	7,1%
Entre 3 et 4 mois	14,3%
Entre 4 et 5 mois	7,1%
Entre 5 et 6 mois	7,1%
Plus de 6 mois	0,0%
<b>Total</b>	<b>100,0%</b>

## ET CONCERNANT LA SATISFACTION DU MASTER ?

### Evaluation globale

Nombre de réponses: 20

	% obs.
Très insatisfaisant	0,0%
Plutôt insatisfaisant	0,0%
Moyennement satisfaisant	5,0%
<b>Plutôt satisfaisant</b>	<b>75,0%</b>
Très satisfaisant	20,0%
<b>Total</b>	<b>100,0%</b>



Les répondants recommandent ce Master à 8 sur 10.