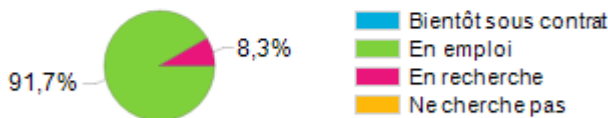


## Insertion professionnelle des diplômés de Master après 6 mois

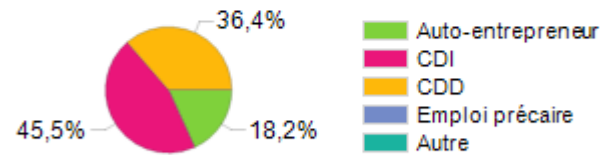
### Situation professionnelle 6 mois après l'obtention de leur diplôme

Nombre de réponses: 12



### Type de contrat de travail

Nombre de réponses: 11



### Type d'employeur

Nombre de réponses: 11

Type d'employeur	% obs.
Fonction publique ou entreprise publique	27,3%
Vous-même	18,2%
Organisme à but non lucratif ou association	18,2%
Entreprise privée	18,2%
Particulier ou personne en libérale/indépendante	18,2%
Autre	0,0%
Une société coopérative	0,0%
<b>Total</b>	<b>100,0%</b>

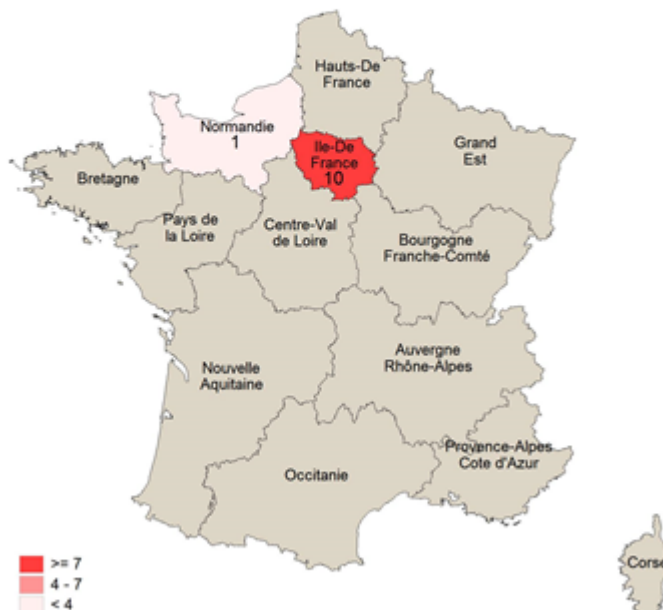
### Niveau d'emploi

Nombre de réponses: 11

Niveau d'emploi	% obs.
Professions intermédiaires	36,4%
Cadres et professions intellectuelles supérieures	27,3%
Employés	18,2%
Artisans, commerçants et chefs d'entreprise	9,1%
Ne sait pas	9,1%
Ouvriers	0,0%
Agriculteurs exploitants	0,0%
<b>Total</b>	<b>100,0%</b>

### Lieu de travail

Nombre de réponses: 11



Emploi(s) à l'étranger : 0

### Intitulé d'emploi

Intitulé d'emploi	Nombre de réponses
Animateur/animatrices en musicothérapie pour des personnes souffrant de troubles alimentaires	1
Animateur socio-éducative	1
Éducateur spécialisé	1
Hôpital Maison Blanche	1
Intervenant psycho-éducative	1
Musicothérapeute au sein d'un clinique psychiatrique	1
Professeur de piano	1
Psychologue accompagnant	1
Vacataire pour le théâtre municipal de Caen	1

## Revenu mensuel dont primes

Nombre de réponses: 9



De 1560,00 à 1960,00 (33,3%)

Moins de 1560,00 (66,7%)

**Salaire moyen :** 1085,48 euros

**Salaire médian :** 1000 euros

Définition de l'INSEE: Le salaire médian est le "salaire tel que la moitié des salariés de la population considérée gagne moins et l'autre moitié gagne plus. Il se différencie du salaire moyen qui est la moyenne de l'ensemble des salaires de la population considérée"

## SATISFACTION DE L'EMPLOI OCCUPE



44,44% répondants déclarent être plutôt satisfaits de leurs missions.

33,33% répondants déclarent être plutôt satisfaits de leur niveau d'autonomie et de responsabilité.



33,33% répondants déclarent être plutôt satisfaits de leurs conditions de travail.

55,56% répondants déclarent être plutôt satisfaits des relations avec leurs collègues.



9,09% répondants ne cherchent pas un autre emploi.

## LA RECHERCHE DE L'EMPLOI OCCUPE

### Moyens pour trouver l'emploi occupé

Nombre de réponses: 11

	% obs.
Candidature spontanée/Lauréat de concours	36,4%
Autre	27,3%
Relation personnelle (amis, famille)	18,2%
Organisme spécialisé (Pôle Emploi, APEC, etc.)	9,1%
Relation universitaire (anciens étudiants, professeurs, etc.)	9,1%
Réseaux sociaux (Viadeo, LinkedIn...)	0,0%
<b>Total</b>	<b>100,0%</b>

### Durée de recherche du 1er emploi

Nombre de réponses: 11

	% obs.
Recruté après la formation	27,3%
Moins d'un mois	27,3%
Entre 1 et 2 mois	27,3%
Entre 2 et 3 mois	9,1%
Entre 3 et 4 mois	9,1%
Entre 4 et 5 mois	0,0%
Entre 5 et 6 mois	0,0%
Plus de 6 mois	0,0%
<b>Total</b>	<b>100,0%</b>

## ET CONCERNANT LA SATISFACTION DU MASTER ?

### Evaluation globale

Nombre de réponses: 14

	% obs.
Très insatisfaisant	0,0%
Plutôt insatisfaisant	0,0%
Moyennement satisfaisant	28,6%
<b>Plutôt satisfaisant</b>	<b>57,1%</b>
Très satisfaisant	14,3%
<b>Total</b>	<b>100,0%</b>



Les répondants recommandent ce Master à 7,42 sur 10.